



## Выбор и функции

Функция	Lqgamatic 4121	Lqgamatic 4122
Варианты применения	K/F/U/A	K/F/U/-
Регулирование по комнатной температуре	<input type="checkbox"/>	<input type="checkbox"/>
Регулирование по наружной температуре	<input checked="" type="checkbox"/>	<input checked="" type="checkbox"/>
Количество свободных разъемов для модулей	1	2
Максимальное количество отопительных котлов	1/ <input type="checkbox"/> 5 <sup>1)</sup>	<input checked="" type="checkbox"/> / <input type="checkbox"/> 8 <sup>1)</sup>
Управление 2-ступенчатой/модулированной горелкой	<input checked="" type="checkbox"/>	<input type="checkbox"/>
Насос котлового контура	-	-
Регулирующая функция котлового контура	-	-
Гидравлическая увязка сети (гидравлическая стрелка)	<input checked="" type="checkbox"/>	<input type="checkbox"/>
Бустерный насос	-	-
Количество отопительных контуров без смесителя / со смесителем	-/2	-
Максимальное количество отопительных контуров со смесителем	<input type="checkbox"/> 4	<input type="checkbox"/> 4
Отдельное дистанционное управление для каждого отопительного контура	<input type="checkbox"/>	<input type="checkbox"/>
Автоматическая установка времени по радиосигналу	-	-
Программа работы отопительных контуров по таймеру	<input checked="" type="checkbox"/>	<input checked="" type="checkbox"/>
Программа работы на неделю	<input checked="" type="checkbox"/>	<input checked="" type="checkbox"/>
Количество стандартных программ	8	8
Отопление полов	<input checked="" type="checkbox"/>	<input type="checkbox"/>
Сушка пола с монолитным покрытием	<input checked="" type="checkbox"/>	<input type="checkbox"/>
Автоматическое переключение режима лето / зима	<input checked="" type="checkbox"/>	<input checked="" type="checkbox"/>
Функция Отпуск	<input checked="" type="checkbox"/>	<input checked="" type="checkbox"/>
Функции по оптимизации	<input checked="" type="checkbox"/>	<input checked="" type="checkbox"/>
Приготовление воды для ГВС через загрузочный насос бака	<input checked="" type="checkbox"/>	<input type="checkbox"/>
Программа приготовления горячей воды для ГВС	<input checked="" type="checkbox"/>	<input checked="" type="checkbox"/>
Разовая загрузка горячей воды	<input checked="" type="checkbox"/>	<input type="checkbox"/>
Циркуляционный насос	<input checked="" type="checkbox"/>	<input type="checkbox"/>
Термическая дезинфекция	<input checked="" type="checkbox"/>	<input type="checkbox"/>
Система ГВС с внешним (промежуточным) теплообменником	<input type="checkbox"/>	<input type="checkbox"/>
Применение второго предохранительного ограничителя температуры (STB)	<input type="checkbox"/>	<input type="checkbox"/>
Интеграция регулирования солнечным коллектором	<input type="checkbox"/>	<input type="checkbox"/>
Интеграция альтернативных теплогенераторов	<input type="checkbox"/>	<input type="checkbox"/>
Внешний запрос на покрытие тепловой нагрузки 0-10 В	<input type="checkbox"/>	<input type="checkbox"/>
Соединение с EIB*/LON/RS232	<input type="checkbox"/>	<input type="checkbox"/>
Общее сообщение о неисправностях	<input type="checkbox"/>	<input type="checkbox"/>
Контроль топливного бака	<input type="checkbox"/>	<input type="checkbox"/>
Дистанционный контроль	<input type="checkbox"/>	<input type="checkbox"/>
Дистанционное параметрирование	<input type="checkbox"/>	<input type="checkbox"/>
Гибкое расширение системы через информационную шину BUS	<input type="checkbox"/>	<input type="checkbox"/>

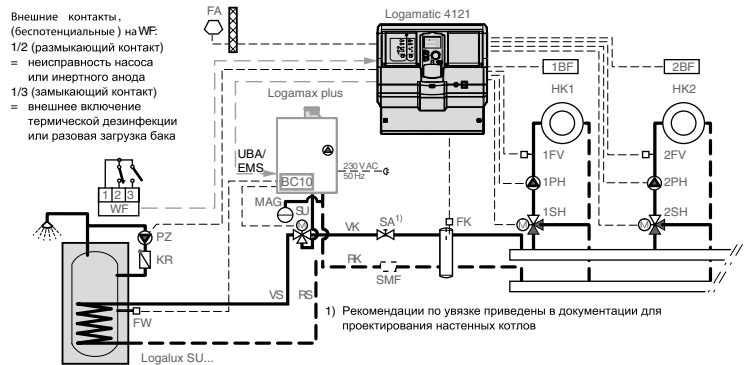
● базовая комплектация,  опционально, К – котел, F – функциональное расширение, U – система управления ведомого котла, A – самостоятельное регулирование отопительного контура

<sup>1)</sup> Учитывайте параметры отдельных EMS-котлов.

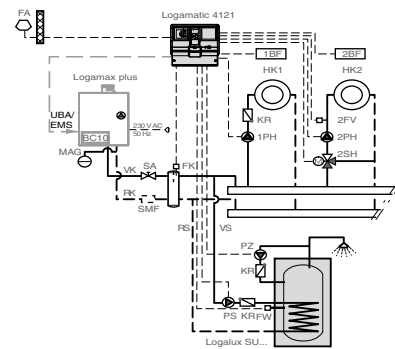
\* Поддержка работы по протоколу EIB в России не осуществляется.



## Logamatic 4121

Система управления Logamatic 4121,  
базовая комплектация

Управление настенным котлом и регулирование отопительных контуров (2 контура с исполнительным органом); приготовление горячей воды, вариант „EMS трехходовой клапан“ с циркуляционным насосом и термической дезинфекцией



Приготовление горячей воды через загрузочный насос бака

## Описание

## Logamatic 4121

- Модульная цифровая система управления для установки на стене предназначена для
  - настенного котла с универсальным автоматом горения UBA1.5
  - настенного котла с EMS и универсального автомата горения UBA3
  - напольных котлов с EMS и MC10
- Система управления Logamatic 4121 в базовой комплектации предназначена для работы в погодозависимом режиме с одним котлом или для управления автономными отопительными установками (без соединения с котлом). Для управления каскадом котлов систему управления Logamatic 4121 можно расширить, добавив модуль FM 456 (каскад из 3-х котлов) или FM 457 (каскад из 5 котлов)
- Управление одним отопительным контуром с исполнительным органом (НК 2)
  - Возможно подключение дистанционного управления
  - Управление отопительным контуром через канал таймера
  - Индикация рабочего режима светодиодами
  - Ручной режим управления с возможностью переключения выкл./автоматический режим/ручной режим
- В базовую комплектацию 4121 входит функция приготовления горячей воды и регулирование отопительными контура-

ми (один без смесителя, другой со смесителем)

- Внешний вход для включения одноразового нагрева воды в контуре ГВС вне заданного времени или для включения термической дезинфекции
- Внешний вход неисправности насоса
- Ручной режим управления с возможностью переключения режимов выкл./автоматический режим/ручной режим (параллельно с отопительным контуром НК1)
- Может использоваться как ведомый регулятор для расширения возможностей автоматки серии Logamatic 4000
- Регулирование по наружной температуре 2-х отопительных контуров со смесителем и циркуляционным насосом. Это возможно при регулировании процесса приготовления горячей воды через интегрированную в котле основную функцию.
  - Возможность подключения пульта дистанционного управления на каждый отопительный контур
  - Управление контуром ГВС с загрузочным насосом бака-водонагревателя и циркуляционным насосом для котлов с EMS
  - Внешний вход для одноразового нагрева воды в контуре ГВС вне заданного времени или для включения термической дезинфекции
  - Внешний вход неисправности насоса
  - Альтернатива: ручной режим управления с возможностью переключения выкл./автоматический режим/ручной режим

## • FM455 (KSE 1):

- UBA 1.5
- EMS с MC10
- EMS с UBA 3
- Пульт управления MEC2
  - Коммуникационный пульт управления
  - Ввод параметров и контроль всей отопительной установки
  - Встроенный датчик комнатной температуры
- Функциональные модули и цифровая панель управления в пластмассовом корпусе с откидной крышкой
- 1 свободный разъем для модуля
- Разъем для внешних пультов управления
- Соединительные штекеры с цветовой и цифровой маркировкой на соответствующем функциональном модуле.
- Возможно расширение комплектации
- Пусковой выключатель
- Предохранительный контур
- Полная электрическая разводка
- Степень защиты IP 40
- Не создает помех для радио и телевидения
- Корпус из маркированного перерабатываемого материала
- С универсальной системой быстрого монтажа
- С датчиком наружной температуры и датчиком гидравлической стрелки



**Технические характеристики**

Размеры, ширина/высота/глубина	мм	360/360/160
Рабочее напряжение (при 50 Гц ± 4 %)	В	230 ± 10 %
Потребляемая мощность	ВА	8
Предохранитель системы управления	А	10
Максимальный ток включения		
выход загрузочного насоса	А	5
выход циркуляционного насоса		
выход насоса отопительного контура		
Управление исполнительным органом отопительного контура	В	230
Время выбега серводвигателя	с	120 (диапазон 10 - 600)
Тип регулятора		трехпозиционный регулятор (режим PI)
Температура окружающего воздуха		
работа	°С	+5...+50
транспортировка	°С	-30...+55

Обозначение

Артикул №

Logamatic 4121

30 009 462

**Комплетующие ⇒ см. стр. 11054-11055**

**Logamatic 4122 с пультом управления MEC2 и без него как система управления или функциональное расширение**Logamatic 4122  
без пульта управления MEC2Logamatic 4122  
с пультом управления MEC2**Описание****Logamatic 4122**

- Модульная цифровая система управления для настенного монтажа
- Применяется
  - как функциональное расширение модульной системы управления 4000 или
  - как ведомая система управления без бустерного насоса
- Logamatic 4122 в комплектации с функциональными модулями FM 456/ FM 457 предназначена для работы максимум из 8 модулированных EMS-котлов
- Функциональные модули и цифровой пульт управления в пластмассовом корпусе с откидной крышкой
- 2 свободных разъема, которые в зависимости от комплектации могут быть заняты модулями
- Соединительные штекеры с цветовой и цифровой маркировкой на соответствующем функциональном модуле
- Пусковой выключатель
- Полная электрическая разводка
- Степень защиты IP 40
- Не создает помех для радио и телевидения
- 1 защищенный контур
- Корпус из маркированного утилизируемого материала
- С универсальной системой быстрого монтажа
- Возможно расширение функциональными модулями системы Logamatic 4000
- Связь через ECOCAN-BUS

**Основные функции на модуле-контроллере SM431**

- Возможно переключение летнего/зимнего времени по календарю

**Базовая система управления 4122 с пультом MEC2**

- MEC2 - цифровой пульт управления для ввода, опроса и индикации всех параметров системы, применяется как дистанционное управление в помещении или устанавливается в систему управления
- Со встроенным датчиком комнатной температуры

**Базовая система управления 4122 с дисплеем котла, без пульта MEC2**

- Для функционального расширения модульной системы управления 4000 или ведомых систем управления, установленных поблизости от других систем управления
- Индикация температуры котловой воды
- Работа с системой управления через пульт MEC2 другой системы управления

**Базовая система управления 4122 с MEC2, дополнена каскадным регулятором котельной установки EMS**

- При дополнении функциональным модулем FM456/ FM457 работает как система управления каскадом для всех настенных котлов Будерус с UBA1.5 и/или настенных котлов EMS с UBA3, а также Logano plus GB312
- Управление до 8 настенными котлами EMS/ UBA1.5 или Logano plus GB312
  - Управление отопительным контуром без исполнительного органа, с насосом
  - возможно подключение дистанционного управления
  - управление отопительным контуром по таймеру
  - рабочая индикация светодиодами
  - уровень ручного управления с переключением выкл./автоматический/ручной режим
- Возможно приготовление воды для ГВС через EMS/ UBA1.5 ведущего котла
- Параметрируемый вход 0-10 В для ввода заданной температуры или мощности
- Возможно переключение летнего/зимнего времени по календарю
- Отдельная настройка автоматического согласования снижения температуры для отопительных контуров по DIN EN 12831
- Режим Отпуск со свободно выбираемой функцией понижения температуры
- С датчиком наружной температуры и датчиком для гидравлической стрелки
- Со светодиодной индикацией
  - неисправности модуля
  - рабочего режима котла
  - летнего режима отопительного контура

- включения насоса отопительного контура
- приготовления горячей воды
- теста дымовых газов
- Подробное описание см. в разделе функциональные модули FM456/457

**Базовая система управления 4122 с MEC2, дополнена регулятором системы загрузки бака с внешним теплообменником**

- При добавлении функционального модуля FM445 работает как система управления для системы с внешним пластинчатым теплообменником Logalux LAP/ LSP
- Управление двумя загрузочными насосами (первичного и вторичного контуров) и циркуляционным насосом
- Применяются только насосы переменного тока
- Возможна ежедневная термическая дезинфекция
- Беспотенциальный выход для запроса на покрытие тепловой нагрузки
- С 3 температурными датчиками для приготовления горячей воды
- Со светодиодной индикацией
  - неисправности модуля
  - включения насоса отопительного контура
  - открытия/закрытия исполнительного органа отопительного контура
  - бустерного насоса
- Подробная информация: см. функциональный модуль FM445



**Технические характеристики**

Размеры, ширина/высота/глубина	мм	360/360/180
Рабочее напряжение (при 50 Гц ± 4 %)	В	230 ± 10 %
Потребляемая мощность	ВА	5
Предохранитель системы управления	А	10
Температура окружающего воздуха работа	°С	+5...+50
транспортировка	°С	-20...+55

**Базовая система управления 4122 с пультом MEC2 / без пульта MEC2**

Обозначение	Артикул №
Logamatic 4122 Базовая система управления 4122 с пультом MEC2	30 009 481
Базовая система управления 4122 с дисплеем, без пульта MEC2	7 747 310 395

**Базовая система управления 4122 с пультом MEC2, дополненная каскадным регулятором котельной установки EMS**

	Артикул №
Регулирование каскада из 2-х котлов состоит из:	
Logamatic 4122	30 009 481
Модуль FM 456	7 747 300 915
Датчик FA	5 991 374
Регулирование каскада из 4-х котлов состоит из:	
Logamatic 4122	30 009 481
Модуль FM 457	7 747 300 920
Датчик FA	5 991 374
Регулирование каскада из 6-ти котлов состоит из:	
Logamatic 4122	30 009 481
Модуль FM 456	7 747 300 915
Модуль FM 457	7 747 300 920
Датчик FA	5 991 374
Регулирование каскада из 8-ми котлов состоит из:	
Logamatic 4122	30 009 481
Модуль FM 457 x 2 модуля	7 747 300 920
Датчик FA	5 991 374



## Модули и комплектующие Logamatic 4121/4122

Обозначение	Описание	Артикул №
FM441 Функциональный модуль	<ul style="list-style-type: none"> <li>Для 1 отопительного контура со смесителем или без него и 1 контура ГВС с циркуляционным насосом</li> <li>С датчиком температуры горячей воды</li> <li>Возможен максимум 1 модуль на систему управления</li> <li>Как вариант вместо FM445</li> <li>Не подходит для Logamatic 4121 и 4211</li> </ul>	30 004 861
FM442 Функциональный модуль	<ul style="list-style-type: none"> <li>Для 2 отопительных контуров со смесителем или без него</li> <li>С 1 комплектом датчиков FV/FZ</li> </ul>	30 004 878
FM443 Функциональный модуль	<ul style="list-style-type: none"> <li>Регулирование солнечного коллектора максимум с 2 потребителями</li> <li>Система High flow-/Low flow с переменным управлением насоса солнечного коллектора</li> <li>С 1 датчиком коллектора и 1 датчиком бака</li> <li>Оптимизация теплопоступлений от солнечного коллектора и снижение дополнительного подтапливания за счет интеграции в общую систему для баков SM и SL</li> <li>Поддержка отопления через подключение буферного байпаса в соединении с комплектом HZG</li> <li>С функцией теплового счетчика в соединении с комплектом WMZ</li> <li>Максимум 1 модуль на систему управления</li> </ul>	30 006 384
FM445 Функциональный модуль <sup>1)</sup>	<ul style="list-style-type: none"> <li>Приготовление воды для ГВС в системе с внешним теплообменником (LAP/LSP)</li> <li>С 3 датчиками температуры горячей воды</li> <li>Возможен максимум 1 модуль на систему управления</li> </ul>	7 747 300 969
FM448 Функциональный модуль	<ul style="list-style-type: none"> <li>Общее сообщение о неисправностях через беспотенциальный контакт</li> <li>Вход и выход 0-10 В</li> <li>Контроль бака через датчик предельного значения уровня заполнения</li> <li>С подключением теплового счетчика</li> <li>Возможен максимум 1 модуль на систему управления</li> </ul>	30 006 072
FM456 Функциональный модуль KSE 2	<ul style="list-style-type: none"> <li>Блок для каскадного управления 2 настенными котлами с UBA1.5 (с модуляцией)</li> <li>Общее сообщение о неисправностях</li> <li>Вход 0-10 В</li> <li>Отопительный контур без исполнительного органа</li> <li>С датчиком для гидравлической стрелки</li> </ul>	7 747 300 915
FM457 Функциональный модуль KSE 4	<ul style="list-style-type: none"> <li>Блок для каскадного управления до 4 настенных котлов с UBA1.5</li> <li>Общее сообщение о неисправностях</li> <li>Вход 0-10 В</li> <li>Отопительный контур без исполнительного органа</li> <li>С датчиком для гидравлической стрелки</li> </ul>	7 747 300 920
Датчик наружной температуры FA	<ul style="list-style-type: none"> <li>Для блока каскадного управления FM456/FM457</li> <li>Заказывается отдельно для Logamatic 4121</li> </ul>	5 991 374
Комплект для монтажа в помещении	<ul style="list-style-type: none"> <li>С настенным кронштейном для MEC 2</li> <li>С дисплеем котла</li> </ul>	5 720 812
BFU Дистанционное управление	<ul style="list-style-type: none"> <li>Отдельное регулирование отопительных контуров из комнаты</li> <li>С датчиком комнатной температуры</li> </ul>	30 002 256
Отдельный датчик комнатной температуры	<ul style="list-style-type: none"> <li>Для дистанционного управления BFU</li> </ul>	5 993 226



Обозначение	Описание	Артикул №
FV/FZ Комплект датчиков	<ul style="list-style-type: none"> <li>• Состоит из: 1 датчика температуры подающей линии для отопительных контуров со смесителем или дополнительного датчика температуры для функций котлового контура</li> <li>• С соединительным штекером, комплектующими и др.</li> </ul>	5 991 376
FSS Комплект датчиков	<ul style="list-style-type: none"> <li>• Для FM443</li> <li>• Состоит из: 1 основного датчика для 2-го потребителя в соединении с 3-ходовым переключающим клапаном VS-SU</li> <li>• С соединительным штекером и комплектующими</li> </ul>	5 991 520
HZG Комплект расширения комплектации	<ul style="list-style-type: none"> <li>• Для FM443</li> <li>• Для поддержки отопления</li> <li>• Состоит из: 3-ходового переключающего клапана 1" и 2-х датчиков</li> </ul>	5 991 530
Гильза для датчика	<ul style="list-style-type: none"> <li>• Для круглого датчика Logamatic FV/FZ</li> <li>• R 1/2"</li> <li>• длиной 100 мм</li> </ul>	5 446 142
Комплект датчика температуры горячей воды AS1	<ul style="list-style-type: none"> <li>• С датчиком температуры горячей воды и соединительным штекером</li> <li>• Ø 9,7 мм</li> </ul>	5 991 384
Комплект датчика температуры горячей воды AS1.6	<ul style="list-style-type: none"> <li>• С датчиком температуры горячей воды и соединительным штекером</li> <li>• Ø 6 мм</li> </ul>	63 012 831
ASU Комплект для подключения бака	<ul style="list-style-type: none"> <li>• С четырьмя заглушками в 1/4 круга</li> <li>• Для датчика Ø 6 мм в соединении с баками Logalux SU,ST,SM,SL</li> <li>• Для датчика FB в соединении с баками Logalux S 120 и настенных отопительных котлов Logamax/Logamax plus</li> </ul>	5 991 382
FB Датчик температуры горячей воды	<ul style="list-style-type: none"> <li>• Приготовление воды для ГВС через UBA 1.5</li> <li>• Не подходит для Logamatic 4122</li> </ul>	87 095 626

<sup>1)</sup> При установке функционального модуля FM 445 в Logamatic 4121 происходит отключение функции приготовления горячей воды центрального модуля ZM 424.



**Функции модульной системы управления Logamatic 4000****Автоматическое определение и адаптация отопительных кривых**

Определение оптимальной отопительной кривой для экономичного и одновременно комфортного отопления часто требует трудоемких мероприятий по настройке при пуске в эксплуатацию. Модульная система управления Logamatic 4000 автоматически определяет отопительную кривую, исходя из небольшого числа исходных данных и результатов измерений. Данные также можно ввести вручную.

Благодаря функции адаптации и самооптимизации модульная система управления Logamatic 4000 в соединении с дистанционным управлением в контрольном помещении приводит отопительную кривую в соответствие с теплотехнической характеристикой здания.

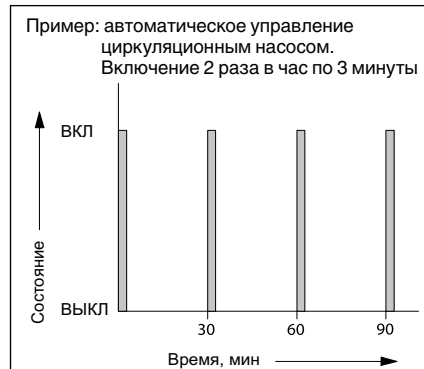
**Автоматическое переключение режимов лето/зима**

Модульная система управления Logamatic 4000 имеет функцию автоматического переключения летнего режима на зимний и наоборот, в соответствии с имеющимися отопительными контурами, и может быть отдельно сконфигурирована для каждого контура. Температуру переключения можно выбирать в интервале от 10 °C до 30 °C. При необходимости в летний период может работать режим отопления: для этого нужно только нажать кнопку ручной установки дневного режима. При установке температуры переключения ниже 10 °C котел постоянно работает в зимнем режиме. При установленной температуре переключения выше 29 °C установка переходит на постоянный летний режим работы, это значит, что всегда выключено отопление, т.е. отопление выключено, а температура воды для ГВС поддерживается на заданном уровне.

**Экономичное управление циркуляционным насосом**

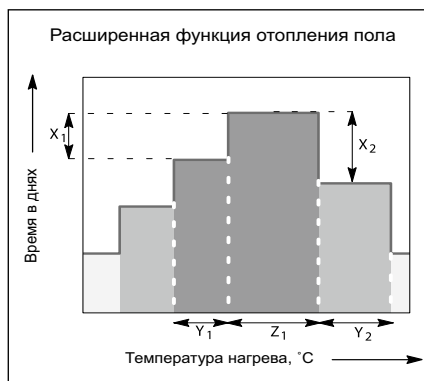
Управление циркуляционным насосом происходит через собственный времен-

ной канал, при этом насос включается несколько раз в час и работает по 3 минуты (возможны варианты). Это происходит только в том случае, если отопительный контур или собственная программа работы по таймеру работает в дневном режиме. Такой режим поддерживает комфортные условия и экономит энергию, которая бесполезно расходуется при постоянно работающем циркуляционном насосе. При таком принципе управления обеспечивается постоянное наличие горячей воды в точках водоразбора.

**Функция сушки пола с монолитным покрытием**

Учитывая многочисленные и разнообразные требования, предъявляемые к сушке пола с монолитным покрытием, были расширены и адаптированы наши уже запатентованные функции. Благодаря этому можно установить практически любой нужный режим:

- Стадия нагрева со ступенчатым повышением температуры в градусах Кельвина  $X_1$  в задаваемых интервалах  $Y_1$  по дням. Этот ступенчатый режим нагрева работает, начиная от исходной температуры, составляющей минимум 20 °C, или от комнатной температуры до достижения заданной максимальной температуры
- Далее наступает период с постоянной температурой, продолжительность которого  $Z_1$  программируется
- Стадия постепенного охлаждения задается ступенчатым снижением температуры в градусах Кельвина  $X_2$  и интервалами по дням  $Y_2$ , не зависимо от интервалов стадии разогрева. Этот ступенчатый режим продолжается до достижения исходной температуры 20 °C.



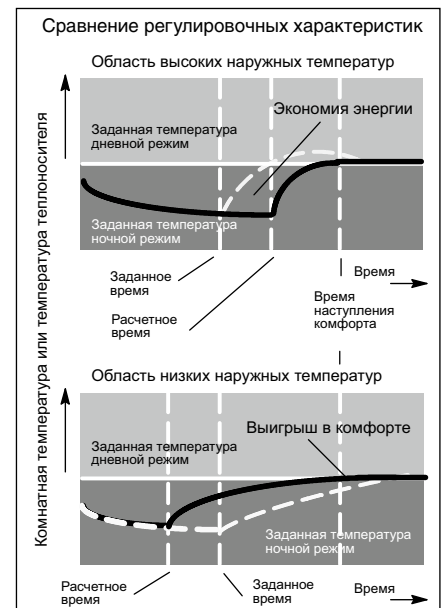
Такую функцию можно установить и активировать для каждого контура отопления полов.

**Оптимизация включения и выключения**

Оптимизация включения означает, что к заданному моменту времени уже должна быть достигнута комнатная температура, устанавливаемая для дневного режима. Модульная система управления Logamatic 4000 рассчитывает время, когда должно включиться отопление, с учетом комнатной и наружной температуры. В результате достигаются комфортные условия и экономичность.

Оптимизация включения с дистанционным управлением в контрольном помещении может быть активирована для всех отопительных контуров по отдельности, включая контур ГВС.

Функция оптимизации выключения (с дистанционным управлением в контрольном помещении) контролирует отключение отопления без ущерба комфорту.

**Автоматическое распознавание комплектации**

Модульная система управления Logamatic 4000 автоматически распознает, какие модули установлены и настраивается соответственно этой комплектации. Благодаря этому существенному преимуществу при пуске в эксплуатацию на дисплей выводятся только действительно необходимые для настройки параметры.

**Интеллектуальное управление мощностью на установке с несколькими котлами при малых скачках заданных параметров**

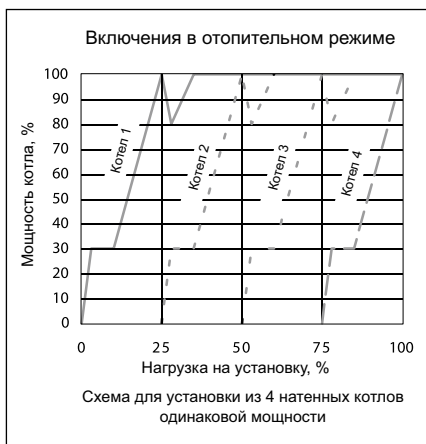
Интеллектуальное управление мощностью на установке с несколькими котлами реализуется блоком каскадного управления модуля FM 456 или модуля FM 457. Конструкция котельной установки с не-



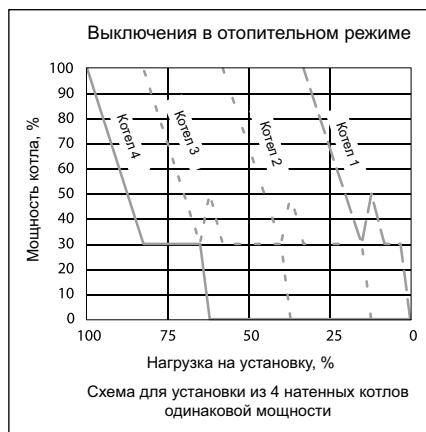


сколькими котлами не зависит от мощности и типа отдельных настенных котлов с UBA1.5. При поступлении запроса на более высокую мощность подключается котел 2 (каскад из 2-х котлов), мощность котла 1 плавно снижается, чтобы распределить основную нагрузку между котлами. Одновременно мощность котла 2 повышается с 0 до 30 % или до величины основной нагрузки. При дальнейшем поступлении запроса на покрытие тепловой нагрузки основная нагрузка остается на котле 2, а мощность котла 1 повышается до 100 %. Только теперь, если это требуется, мощность котла 2 будет плавно повышаться до 100 %.

Если мощность котла 1 в силу каких-либо специфических местных обстоятельств не достигает 100 %, то не позднее чем через 30 минут включается модуляция котла 2.



Отключение каскада из двух котлов происходит аналогично, т.е. мощность котла 2 плавно снижается до 30 % при уменьшающейся тепловой нагрузке и сохраняет параметры до такого же снижения мощности котла 1 от 100 до 30 %. Мощность котла 2 снижается до 0 %, тогда как одновременно с этим вновь растет мощность котла 1, чтобы компенсировать основную нагрузку котла 2. В заключении мощность котла 1 при необходимости плавно снижается до его отключения. На каскаде из 4-х котлов они включаются и выключаются соответствующим образом.

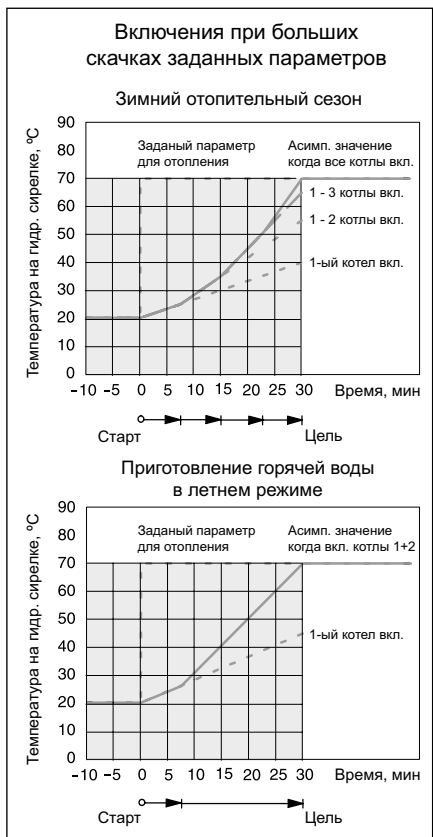


Такой принцип включения и выключения гарантирует полностью модулированный диапазон мощности каскада котлов, ми-

нимизацию выбросов вредных веществ, экономичный режим эксплуатации. Еще одним фактором, способствующим экономичной работе, является наличие функции ежедневной автоматической смены последовательности включения котлов, которая при необходимости может быть отменена.

**Интеллектуальное каскадное управление при больших скачках заданных параметров**

При больших тепловых нагрузках (заданный скачок) к моменту подключения котел 1 имеет мощность 100 %. При этом происходит модуляция настенного котла через UBA1.5. По истечении определенного времени система управления проверяет скорость возрастания температуры на гидравлической стрелке (асимптотическое значение). Если имеющейся мощности котла не хватает, чтобы покрыть нагрузку в определенный момент времени, то включается следующий котел с мощностью 100%. Этот процесс повторяется до тех пор, пока не будет достигнута полная мощность установки или мощность, требуемая к определенному моменту времени.



**Распознавание поступления тепла от других источников (твердотопливные котлы, солнечный коллектор)**

Если замеренная температура на гидравлической стрелке выше заданного значения на определенную величину, то система управления воспринимает это как наличие постороннего источника энергии, выключает настенный котел и насос котлового контура.

При пониженной нагрузке на установку,

например, летом, заданное значение достигается работой меньшего числа котлов. Таким образом снижается ненужное количество стартов горелки на 3-м и 4-м настенных котлах.

Соответственно соотношению включений к определенному моменту времени при снижающейся тепловой нагрузке отключается котел 4, и стартует модуляция котла 3. При этом по истечении заданного времени система управления проверяет скорость падения температуры на гидравлической стрелке (асимптотическое значение). Если имеющаяся мощность котла еще слишком большая для достигнутой к определенному моменту времени заданного значения, то отключается следующий котел, и включается модуляция предшествующего котла. Этот процесс повторяется до тех пор, пока нагрузка установки не достигнет 0 % или пока мощность не будет соответствовать требуемой к определенному моменту времени. Это управление не влияет на систему Flow-Detection-System FDS.

